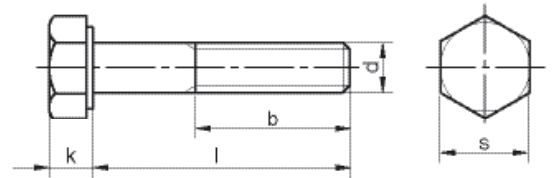


M6S 8.8 MW 4-20

Sexkantskruv

ISO 4014/4017, ~DIN 931/933, Stål 8.8

Hex head bolts steel 8.8 MW4-20



	M3	M4	M5	M6	M8	DIN M10	ISO M10	DIN M12
d								
b	12	14	16	18	22	26	26	30
b ³	-	-	22	24	28	32	32	36
b ⁴	-	-	-	-	-	45	45	49
k	2	2,8	3,5	4	5,3	6,4	6,4	7,5
s	5,5	7	8	10	13	17	16	19

LÄNGD CA. PRIS KRONOR PER 100 ST PGR 1152 15.09

8								
10				254:—				
12					424:—			
14				260:—				
16				732:—	407:—	1230:—		1950:—
20				789:—	407:—			1810:—
22								
25				852:—	454:—	1280:—		
30				280:—	479:—	1370:—		1660:—
35				300:—	535:—			
40				350:—	565:—			1880:—
45					630:—			
50				1685:—	690:—	1910:—		2260:—
55								
60				3125:—	775:—	2210:—		2630:—
65								
70				3425:—	925:—			2930:—
75				3575:—	1060:—			
80				4500:—	1080:—	2840:—		3300:—
85								
90					1400:—	3225:—		3575:—
100						3650:—		4150:—
110					2710:—	5300:—		
120					3100:—			5250:—
130								
140						11700:—		8300:—
160						17800:—		
180								
190								
200								
220								19000:—
230								
240								

b ≤ 125 mm b³ > 125 - ≤ 200 mm b⁴ > 200 mm-

Dim ovan trappstegslinje är helgängade ISO 4017 (ovan ___ = DIN 933)

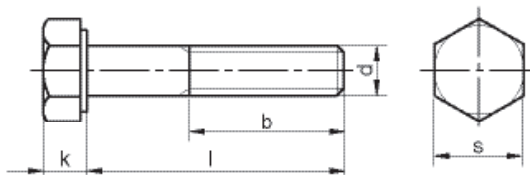
Art. nr¹ _931 W8 _3 _12 _G

M6S 8.8 MW 4-20

Sexkantskruv

ISO 4014/4017, ~DIN 931/933, Stål 8.8

Hex head bolts steel 8.8 MW4-20



	ISO	DIN	ISO	M16	M20	M24
d	M12	M14	M14			
b	30	34	34	38	46	54
b ³	36	40	40	44	52	60
b ⁴	49	53	-	57	65	73
k	7,5	8,8	8,8	10	12,5	15
s	18	22	21	24	30	36

LÄNGD CA. PRIS KRONOR PER 100 ST PGR 1152 15.09

16	.					
20	.			14900:—		
22	.			.		
25	.			.		
30	.	2860:—	.	1880:—	.	
35	.		.	1950:—	.	.
40	.	.		2050:—	.	
45	.			2200:—	.	
50	.	.	.	2260:—	4500:—	.
55	.			.	.	
60	.	.		2780:—	4850:—	10100:—
65	.			.	.	
70	.			3100:—	5400:—	11400:—
75	
80	.	5400:—		3375:—	5900:—	12600:—
85	.					
90	.	.	.	3825:—	7000:—	.
100	.			4150:—	7500:—	.
110	.	9900:—		6100:—	8200:—	.
120	.	10000:—	.	.	8900:—	.
130	.			7500:—	13600:—	.
140	.	.		.	14700:—	
150	.			9050:—	16100:—	
160	.			10800:—		
170	.			13200:—		
180	.			.		
190	.			.		
200	.			.		
210	.			18000:—		
215	.			.		
230	.			24500:—		
240	.					

b ≤ 125 mm b³ > 125 - ≤ 200 mm b⁴ > 200 mm-

Dim ovan trappstegslinje är helgängade ISO 4017 (ovan ____ = DIN 933)

Art. nr¹ _931 W8 l12 _16 _G



MATTSSONS

0371-890 00

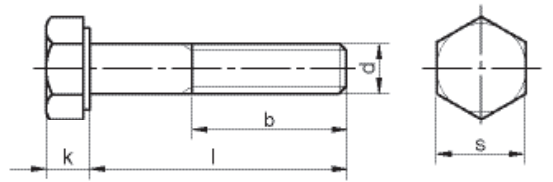
sid#

M6S 10.9 MW 4-20

Sexkantskruv

ISO 4014/4017, ~DIN 931/933, Stål 10.9

Hex head bolts steel 10.9 MW4-20



	M6	M8	DIN M10	ISO M10	DIN M12	ISO M12	DIN M14	ISO M14
d	M6	M8	DIN M10	ISO M10	DIN M12	ISO M12	DIN M14	ISO M14
b	18	22	26	26	30	30	34	34
b ³	24	28	32	32	36	36	40	40
b ⁴	-	-	45	45	49	49	53	53
k	4	5,3	6,4	6,4	7,5	7,5	8,8	8,8
s	10	13	17	16	19	18	22	21

LÄNGD CA. PRIS KRONOR PER 100 ST PGR 1152 15.09

20
25
30
35
40
45
50
60
65
70
80
90
120
130
160
170
175
180

b ≤ 125 mm b³ > 125 - ≤ 200 mm b⁴ > 200 mm-

Dim ovan trappstegslinje är helgångade ISO 4017 (ovan ___ = DIN 933)

Art.nr¹ _931 W0 _ _6 _20 _ _G

sid#



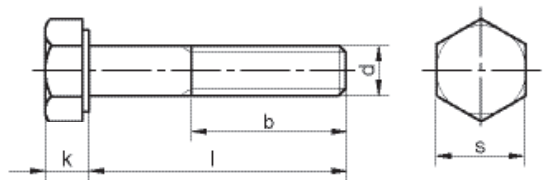
0371-890 00

M6S 10.9 MW 4-20

Sexkantskruv

ISO 4014/4017, ~DIN 931/933, Stål 10.9

Hex head bolts steel 10.9 MW4-20



	M16	M20	M24	M30	M39
d	16	20	24	30	39
b	38	46	54	66	84
b ³	44	52	60	72	90
b ⁴	57	65	73	85	103
k	10	12,5	15	18,7	25
s	24	30	36	46	60

LÄNGD CA. PRIS KRONOR PER 100 ST PGR 1152 15.09

30	.				
35	.				
40	.	.			
45	.	.			
50	.	.			
55	.	.			
60	.	.			
65	.	.	.		
70	.	.	.		
80	
90	
100	
110	
120
140
150	
160	
180	
200	.				
220	.				
225	
240
260
270	.				
290	.				
300	
320
350	
360	
400				.	.
420					.

b ≤ 125 mm b³ > 125 - ≤ 200 mm b⁴ > 200 mm-

Dim ovan trappstegslinje är helgängade ISO 4017 (ovan ___ = DIN 933)

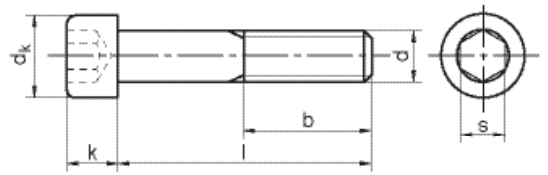
Art. nr¹ _ 9 3 1 W 0 _ 1 6 _ 3 0 _ _ G

MC6S 8.8 MW 4-20

Insexskruv

ISO 4762, ~DIN 912, Stål 8.8

Hex socket head cap screws steel 8.8 MW 4-20



	M3	M4	M5	M6	M8
d	18	20	22	24	28
b	5,68	7,22	8,72	10,22	13,27
d _k max. lettrad	5,5	7	8,5	10	13
slät	3	4	5	6	8
k max.	2,5	3	4	5	6
s					

LÄNGD

CA. PRIS KRONOR PER 100 ST

PGR 1252

15.09

5	.				
6	.	.			
8	
10
12
14
16
20
22
25
30
32
35
40
45
50
55
60
65
70
75
80
100
110
120
140

Dim ovan trappstegslinje är helgäncade

Art. nr _912 W8 __3 __5 __G

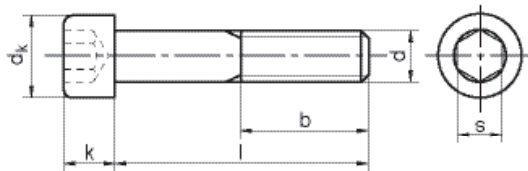
sid#

MC6S 8.8 MW 4-20

Insexskruv

ISO 4762, ~DIN 912, Stål 8.8

Hex socket head cap screws steel 8.8 MW 4-20



	M10	M12	M16	M20	M24
d	10	12	16	20	24
b	32	36	44	52	60
d _k max. lettrad	16,27	18,27	24,33	30,33	36,39
slät	16	18	24	30	36
k max.	10	12	16	20	24
s	8	10	14	17	19

LÄNGD CA. PRIS KRONOR PER 100 ST PGR 1252 15.09

16	.				
20	.	.			
25	.				
30	.	.		.	
35	.				
40	.	.			
45		.			
50	.				
60	.				
80	.	.			
90	.			.	
110			.		
120			.	.	
130		.	.		
140			.	.	.
160			.		



Dim ovan trappstegslinje är helgängade

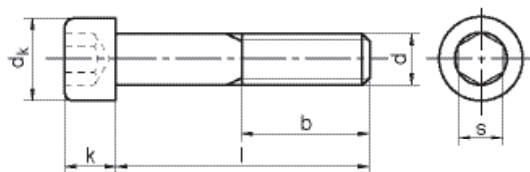
Art. nr _912 W8 _10 _16 _G

MC6S 10.9 MW 4-20

Insexskruv

ISO 4762, ~DIN 912, Stål 10.9

Hex socket head cap screws steel 10.9 MW 4-20



d	M12	M16	M20	M24
b	36	44	52	60
d _k max. lettrad	18,27	24,33	30,33	36,39
slät	18	24	30	36
k max.	12	16	20	24
s	10	14	17	19

LÄNGD

CA. PRIS KRONOR PER 100 ST

PGR 1252

15.09

25				
60				
65				
90				
100				
130				
140				

Dim ovan trappstegslinje är helgängade

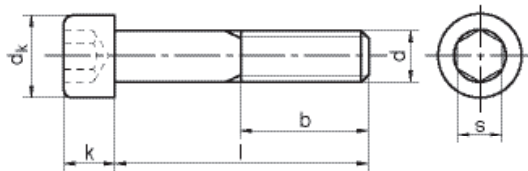
Art. nr _912_W0_12_25__G

MC6S 12.9 MW 4-20

Insexskruv

ISO 4762, ~DIN 912, Stål 12.9

Hex socket head cap screws steel 12.9 MW 4-20



	M3	M4	M5	M6	M8	M10
d	18	20	22	24	28	32
b	5,68	7,22	8,72	10,22	13,27	16,27
d _k max. lettrad	5,5	7	8,5	10	13	16
slät	3	4	5	6	8	10
k max.	2,5	3	4	5	6	8
s						

LÄNGD CA. PRIS KRONOR PER 100 ST PGR 1252 15.09

6	.	.				
8	.					
10		
12		.		.	.	
14			.	.	.	
16
18					.	
20
22	
25
30	
35
40	
45		
50	
55		
60		
65		
70	
75		
80				.	.	.
85				.	.	.
90
100				.	.	.
110				.	.	.
120				.	.	.
130				.	.	.
180						.

Dim ovan trappstegslinje är helgängade

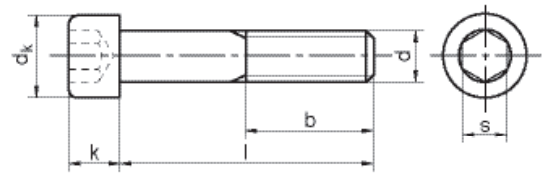
Art. nr _912 W2 _ _3 _ _6 _ _G

MC6S 12.9 MW 4-20

Insexskruv

ISO 4762, ~DIN 912, Stål 12.9

Hex socket head cap screws steel 12.9 MW 4-20



	M12	M14	M16	M20	M24
d	12	14	16	20	24
b	36	40	44	52	60
d _k max. lettrad	18,27	21,33	24,33	30,33	36,39
slät	18	21	24	30	36
k max.	12	14	16	20	24
s	10	12	14	17	19

LÄNGD

CA. PRIS KRONOR PER 100 ST

PGR 1252

15.09

20	.				
25	.		.		
30	.	.	.		
35	.		.		
40	.	.	.		
45	.	.	.		
50	.	.	.		
55	
60
65	
70	
75	
80
90	
100	
110	
120
130	
140
160	
170	
200	

Dim ovan trappstegslinje är helgängade

Art.nr _912 W2 _12 _20 _G

sid#